

シナジーマーケティング株式会社  
2009年12月期 第1四半期  
決算発表 補足資料  
(大証ヘラクレス：3859)

2009.4.30

 『2008年度 関西IT活用企業百撰』優秀賞受賞企業



『ASP・SaaS・安全・信頼性に係る情報開示認定制度』認定製品



『ASP・SaaSアウトソーシングアワード2007/2008』情報系アプリケーション分野 グランプリ受賞製品

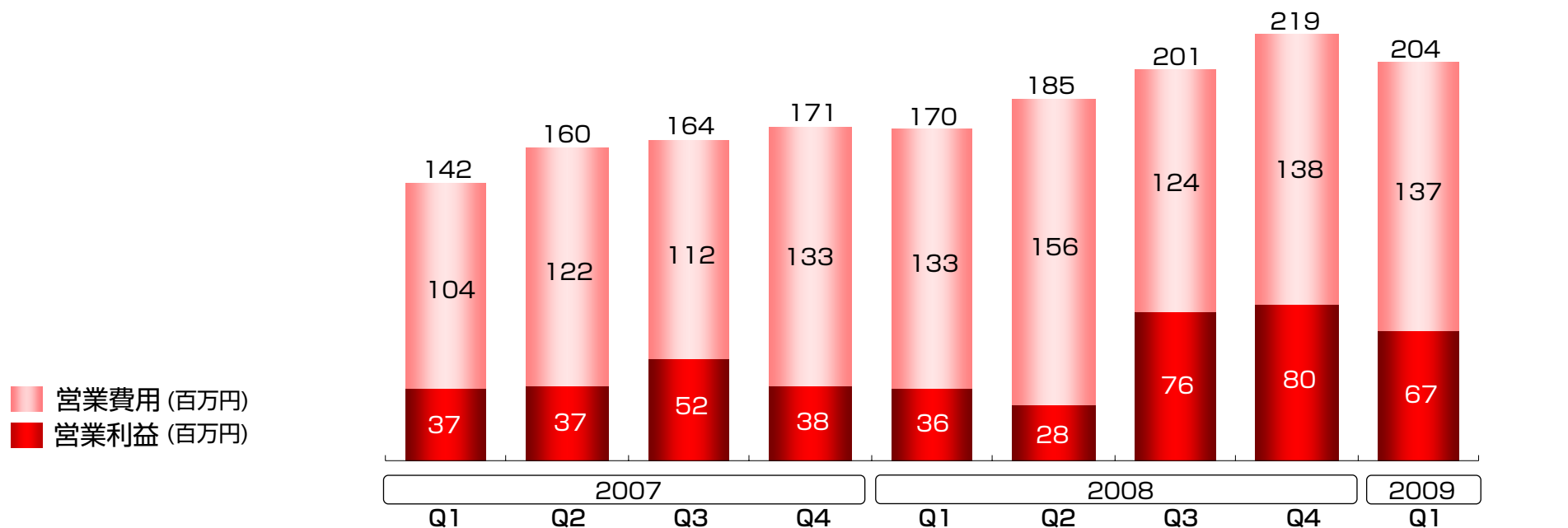
# セグメント情報

(百万円)

		2007 (連結)				2008 (連結)				2009 (単体)
		1Q	2Q	3Q	4Q	1Q	2Q	3Q	4Q	1Q
A S P 事 業	売上	142	160	164	171	170	185	201	219	204
	営業費用	104	122	112	133	133	156	124	138	137
	営業利益	37	37	52	38	36	28	76	80	67
Agent 事 業	売上	142	170	186	269	232	163	199	221	228
	営業費用	153	157	169	202	189	162	169	211	201
	営業利益	-11	13	17	67	42	0	29	9	26
合 計	売上	284	331	351	441	403	348	400	440	432
	営業費用	258	279	281	335	323	319	294	350	338
	営業利益	26	51	69	105	79	29	106	90	94

※共通費は各事業に按分しております。

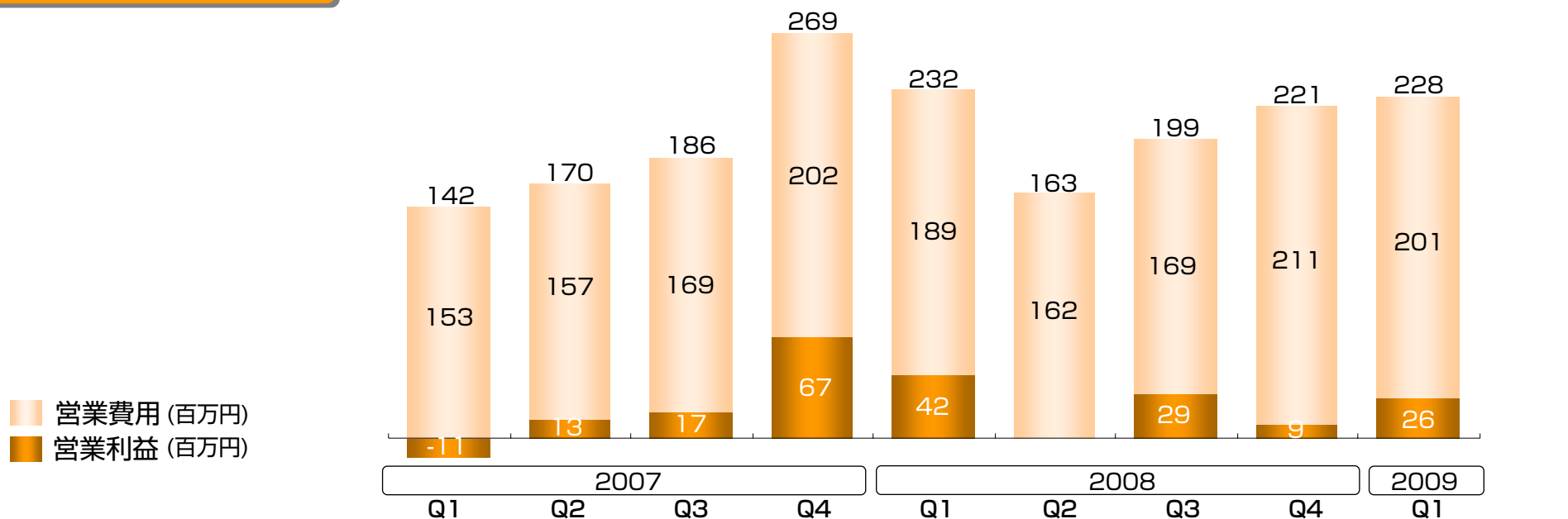
## ASP事業



	2007 (連結)					2008 (連結)					2009 (単体)
	1Q	2Q	3Q	4Q	計	1Q	2Q	3Q	4Q	計	1Q
売上	142	160	164	171	640	170	185	201	219	775	204
営業費用	104	122	112	133	473	133	156	124	138	552	137
営業利益	37	37	52	38	167	36	28	76	80	223	67
営業利益率	26.4%	23.6%	31.9%	22.5%	26.1%	21.7%	15.5%	38.2%	36.8%	28.8%	33.0%

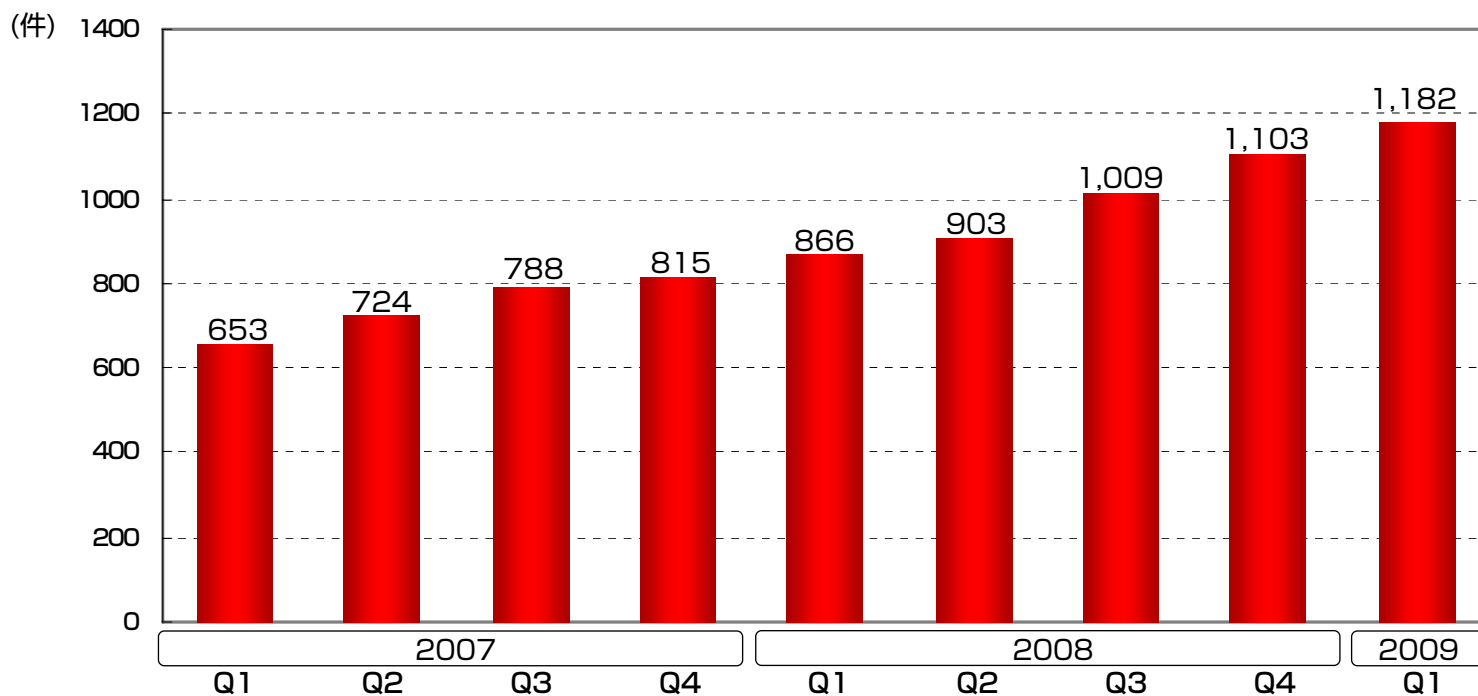
※共通費は各事業に按分しております。 3

## Agent事業



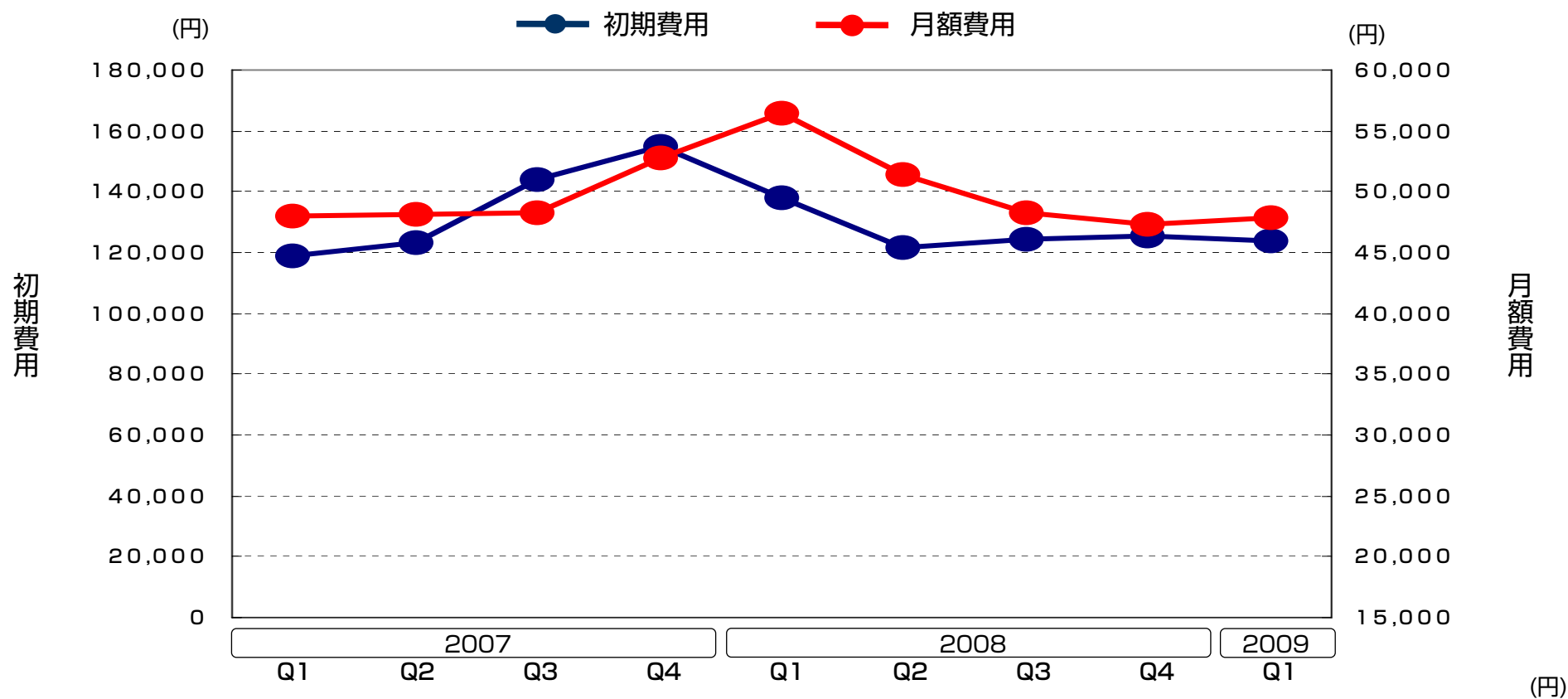
	2007 (連結)					2008 (連結)					2009 (単体)
	1Q	2Q	3Q	4Q	計	1Q	2Q	3Q	4Q	計	1Q
売上	142	170	186	269	769	232	163	199	221	817	228
営業費用	153	157	169	202	683	189	162	169	211	734	201
営業利益	-11	13	17	67	85	42	0	29	9	82	26
営業利益率	-	7.8%	9.1%	24.9%	11.2%	18.4%	0.3%	14.8%	4.5%	10.1%	11.6%

# 主要指標の推移 (契約数)



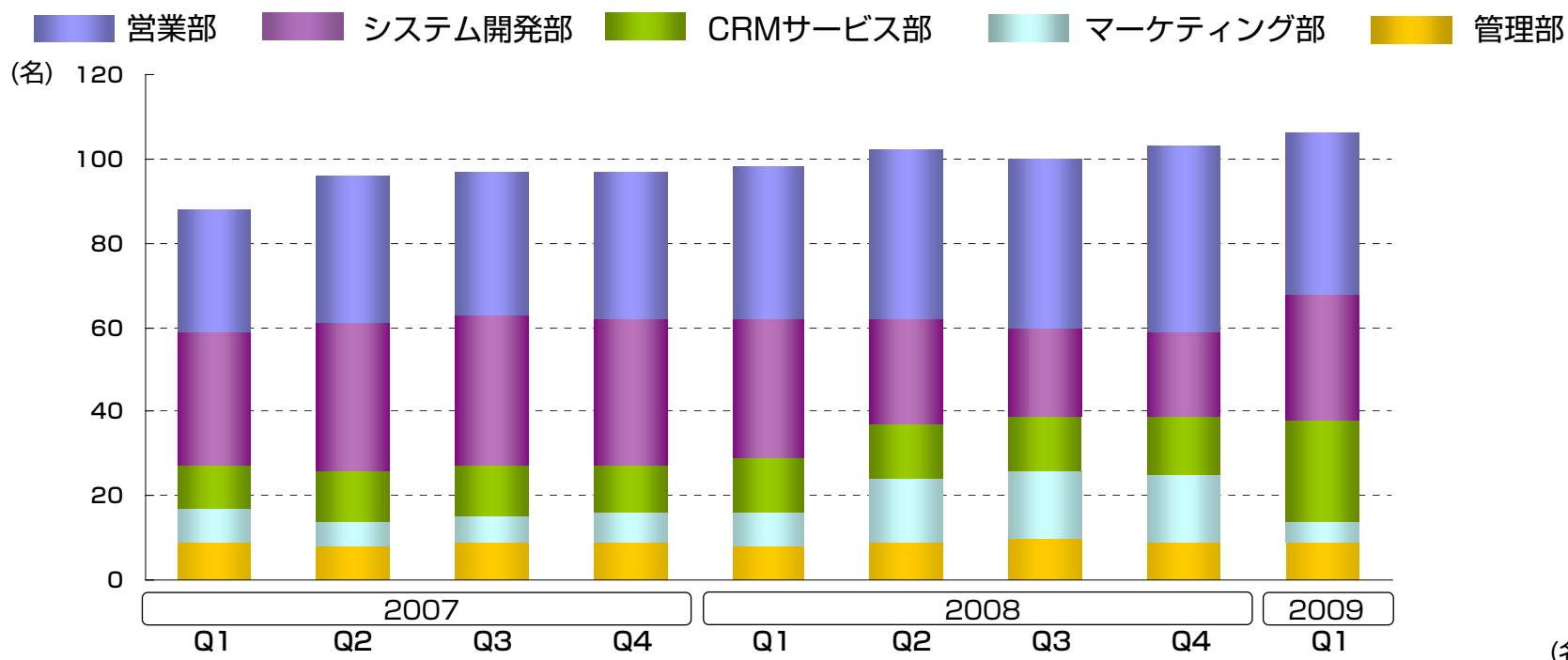
	2007 (連結)				2008 (連結)				2009 (単体)
	1Q	2Q	3Q	4Q	1Q	2Q	3Q	4Q	1Q
<b>有効アカウント数</b>	<b>653</b>	<b>724</b>	<b>788</b>	<b>815</b>	<b>866</b>	<b>903</b>	<b>1,009</b>	<b>1,103</b>	<b>1,182</b>
獲得数	62	86	86	77	86	91	144	136	124
純増数	54	71	64	27	51	37	106	94	79
解約数 (スポット解約数)	8 (1)	15 (1)	22 (0)	50 (1)	35 (6)	54 (14)	38 (8)	42 (13)	45 (13)
解約率	1.2%	2.1%	2.8%	6.1%	4.0%	6.0%	3.8%	3.8%	3.8%

# 主要指標の推移 (Synergy!利用料金)



	2007 (連結)				2008 (連結)				2009 (単体)
	1Q	2Q	3Q	4Q	1Q	2Q	3Q	4Q	1Q
<b>初期費用</b>	119,014	123,124	144,221	154,837	138,085	121,748	124,391	125,558	123,634
<b>月額費用</b>	48,005	48,140	48,270	52,818	56,461	51,427	48,224	47,328	47,840

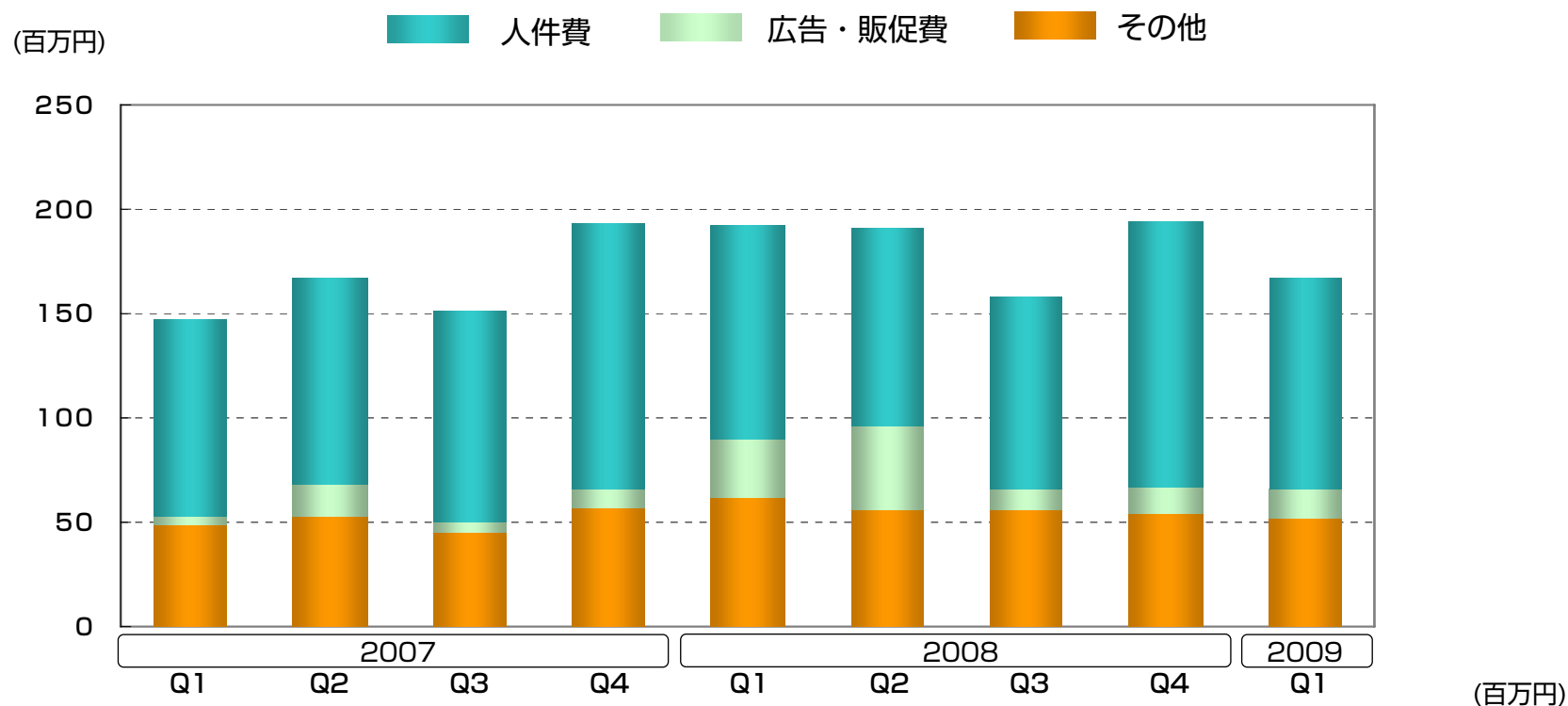
# 主要指標の推移 (従業員数)



	2007 (連結)				2008 (連結)				2009 (単体)
	1Q	2Q	3Q	4Q	1Q	2Q	3Q	4Q	1Q
営業部	29	35	34	35	36	40	40	44	39
システム開発部	32	35	36	35	33	25	21	20	30
CRMサービス部	10	12	12	11	13	13	13	14	24
マーケティング部	8	6	6	7	8	15	16	16	5
管理部	9	8	9	9	8	9	10	9	9
合計	88	96	97	97	98	102	100	103	107

※2008/1Qまで子会社であった(株)四次元データの従業員はシステム開発部に組み入れています。

# 主要指標の推移 (販管費)



	2007 (連結)				2008 (連結)				2009 (単体)
	1Q	2Q	3Q	4Q	1Q	2Q	3Q	4Q	1Q
人 件 費	94	99	101	127	102	95	92	127	101
広告・販促費	4	15	5	9	28	40	10	13	14
そ の 他	49	53	45	57	62	56	56	63	52
合 計	149	169	152	195	193	192	159	204	168

本資料は、現時点での情報提供を目的としたものであり、当社が発行する有価証券の投資を勧誘することを目的としたものではありません。

本資料に掲載された意見や予測等は、資料作成時点の当社の判断であり、経営環境の変動等のリスクや不確定な要因を含んでおり、今後、予告なしに変更されることがあります。

投資を行う際には、投資家ご自身のご判断でなさるようお願いいたします。

本資料のいかなる部分も一切の権利は当社に帰属しておりますので、無断での複製または転送等を行わないようお願いいたします。

シナジーマーケティング株式会社 経営企画室

T E L: 06-4797-2300

F A X: 06-4797-2555

E-mail: [info\\_ir@synergy-marketing.co.jp](mailto:info_ir@synergy-marketing.co.jp)